



Secretaría de **Transparencia**

553 candidatos a alcaldías y concejos municipales estarían inhabilitados en las próximas elecciones del 29 de octubre de 2023

526 candidatos y candidatas a concejos municipales y 27 candidatos y candidatas a alcaldías municipales, celebraron contratos por más de \$ 62 mil millones en periodo inhabilitante.



La Secretaría de Transparencia de la Presidencia de la República cruzó dos bases de datos abiertos: La Base Pública de registros de contratación estatal digital SECOPII y la Base Pública de candidatos electorales inscritos para las elecciones de 2023.

Este proceso permitió establecer el número de candidatos a los concejos municipales y alcaldías que firmaron contratos públicos en las ciudades y distritos donde inscribieron su candidatura, desde el 30 de octubre de 2022 a la fecha; **situación que podría inhabilitarlos según lo establecido por la Ley 617 de 2000.**

Concejos municipales

TOTALES CONCEJOS		
CONTRATOS	CANDIDATOS	MONTO
769	526	\$ 50.170.361.301

Cantidad de candidatos por partido, valor y cantidad de contratos suscritos en periodo inhabilitante:

AGRUPACIÓN POLÍTICA	NÚMERO DE CANDIDATOS	NÚMERO DE CONTRATOS	VALOR DEL CONTRATO	% DE LOS CONTRATOS
PARTIDO CENTRO DEMOCRÁTICO	19	33	\$ 17.181.696.535	34,25%
PARTIDO ALIANZA SOCIAL INDEPENDIENTE "ASI"	27	34	\$ 6.814.824.659	13,58%
PARTIDO LIBERAL COLOMBIANO	56	75	\$ 4.625.148.021	9,22%
PARTIDO COLOMBIA RENACIENTE	14	32	\$ 2.476.997.872	4,94%
PARTIDO ALIANZA VERDE	31	40	\$ 1.746.167.126	3,48%

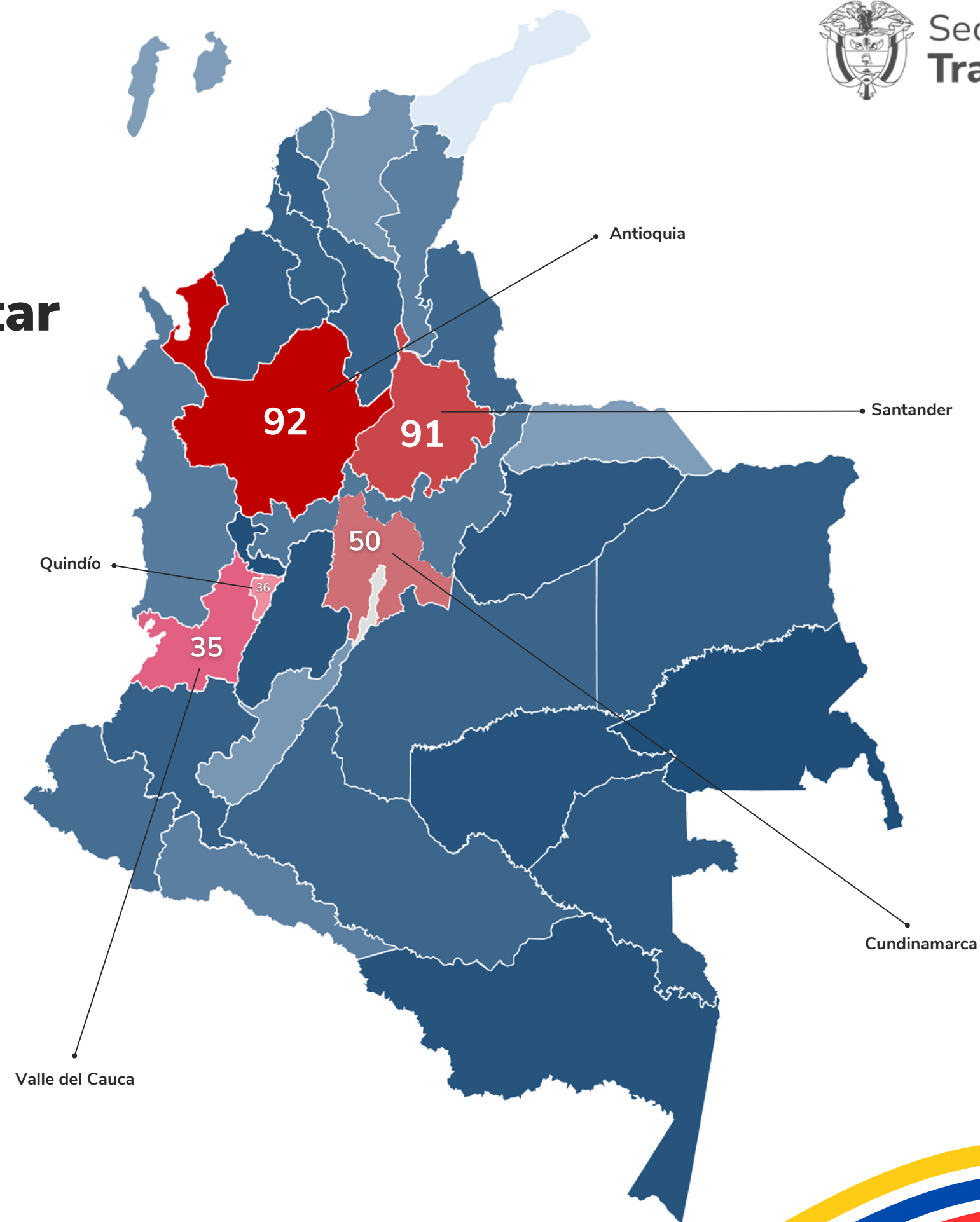
De los 526 candidatos a concejos que **podrían estar incursos en una inhabilidad**, estos 5 concentran el 59.15 % del monto contratado en periodo inhabilitante:

CORPORACIÓN	NOMBRE COMPLETO	AGRUPACIÓN POLÍTICA	CIUDAD/MUNICIPIO	VALOR DEL CONTRATO	% VALOR DEL CONTRATO	NÚMERO DE CONTRATOS
CONCEJO	JORGE JULIÁN OSORIO GÓMEZ	PARTIDO CENTRO DEMOCRÁTICO	MEDELLÍN	\$ 16.759.199.720	33,40%	5
CONCEJO	PABLO JESÚS MARCHENA MARIN	PARTIDO ALIANZA SOCIAL INDEPENDIENTE "ASI"	SOLEDAD	\$ 6.174.480.000	12,31%	2
CONCEJO	PABLO ANDRÉS RESTREPO GARCES	PARTIDO LIBERAL COLOMBIANO	ENVIGADO	\$ 3.210.302.293	6,40%	5
CONCEJO	DANNER MURILLO MONDRAGÓN	PARTIDO COLOMBIA RENACIENTE	BUENAVENTURA	\$ 2.141.365.900	4,27%	7
CONCEJO	JEISSON MANUEL VILLALBA JULIO	PARTIDO VERDE OXÍGENO	EL COPEY	\$ 1.388.633.105	2,77%	3

Jorge Julián Osorio Gómez, candidato por el partido Centro Democrático al Concejo de Medellín, esta en el primer puesto. Según Secop II, firmó cinco (5) contratos con el DISTRITO ESPECIAL DE CIENCIA TECNOLOGÍA E INNOVACION DE MEDELLÍN entre el 03/01/2023 hasta el 14/06/2023.

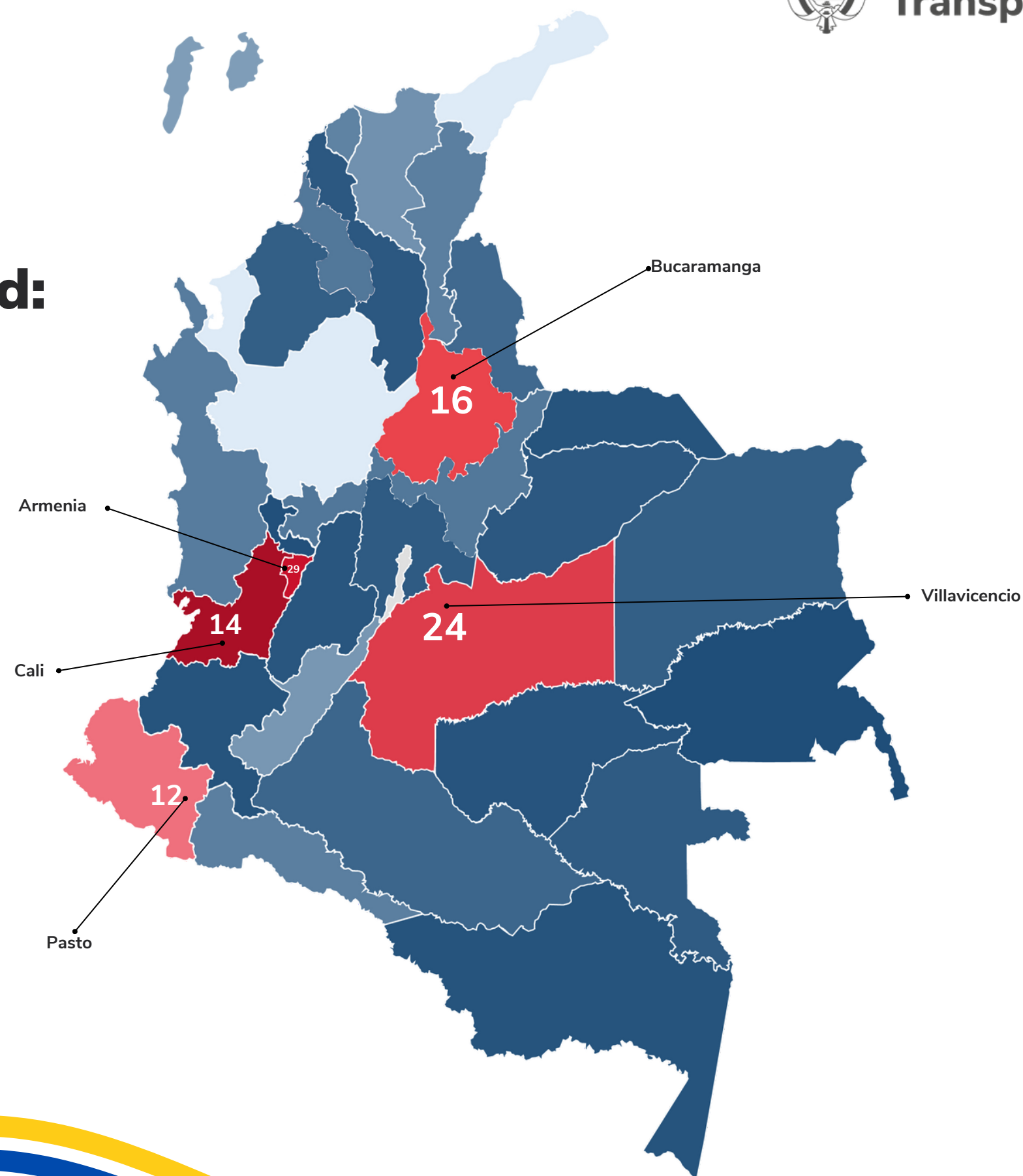
Departamentos con mayor número de candidatos a concejos que podrían estar incursos en una inhabilidad:

CONCEJO	NÚMERO DE CANDIDATOS
ANTIOQUIA	92
SANTANDER	91
CUNDINAMARCA	50
QUINDÍO	36
VALLE DEL CAUCA	35



Ciudades capitales con mayor número de candidatos a concejos que **estarían** **posiblemente incurso**s en una inhabilidad:

CONCEJO	NÚMERO DE CANDIDATOS
Armenia	29
Villavicencio	24
Bucaramanga	16
Cali	14
Pasto	12



Candidatos a alcaldías que podrían estar incursos en inhabilidad por contratación:

MUNICIPIO	NOMBRE CANDIDATO	AGRUPACIÓN POLÍTICA	N° DE CONTRATOS	MONTO CONTRATOS
MELGAR	RODRIGO HERNÁNDEZ LOZANO	PARTIDO CONSERVADOR-ADA-AICO-PARTIDO CAMBIO RADICAL	9	\$ 5.896.554.691
TULUA	LLENER DARIO BORJA MAFLA	PARTIDO POLÍTICO CREEMOS	2	\$ 2.028.989.558
ARAUCA	EHIANA GALEANO REYES	EL TIEMPO DE ARAUCA ES AHORA	1	\$ 1.222.161.126
SINCELEJO	JACOBO QUESSEP ESPINOSA	RESCATEMOS SINCELEJO	3	\$ 1.088.541.760
	JAIME ENRIQUE GÓMEZ LÓPEZ	PARTIDO POLÍTICO ESPERANZA DEMOCRÁTICA	1	\$ 16.000.000
GÓMEZ PLATA	LAURA CATALINA ROJO BERMÚDEZ	SI ES EL MOMENTO, GÓMEZ PLATA	5	\$ 585.300.463
MARINILLA	EDGAR AUGUSTO VILLEGAS RAMÍREZ	PARTIDO LIBERAL COLOMBIANO	3	\$ 75.653.710
	JULIO CÉSAR SERNA GÓMEZ	PARTIDO CONSERVADOR COLOMBIANO	7	\$ 433.080.335
LA TEBAIDA	RAMÓN ALBERTO BAENA RAMÍREZ	POR AMOR A LA TEBAIDA	2	\$ 405.400.978
PASTO	JOSÉ EFRÉN ACHICANOY ACHICANOY	MOVIMIENTO AUTORIDADES INDÍGENAS DE COLOMBIA "AICO"	5	\$ 265.822.678
	PLINIO ALEVIO PÉREZ MORA	PARTIDO DEMÓCRATA COLOMBIANO	2	\$ 84.000.000
POPAYÁN	OYTHER MANUEL CANDELO RIASCOS	PARTIDO COLOMBIA RENACIENTE	2	\$ 158.370.000
VILLAVICENCIO	RODOLFO ABELARDO CRUZ CRUZ	NUEVA FUERZA DEMOCRÁTICA	2	\$ 142.500.000

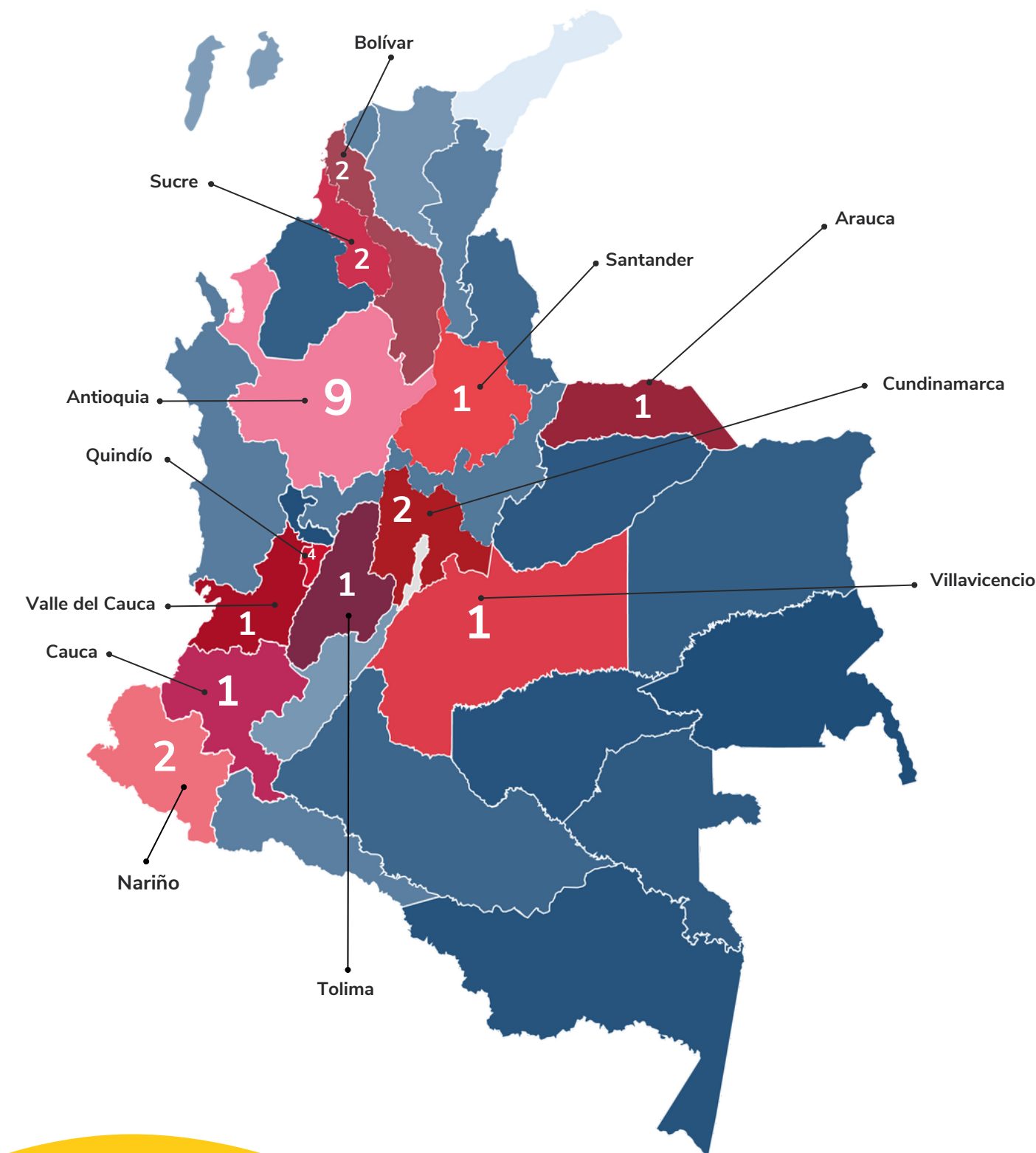
11	MEDELLÍN	DEICY ELENA BERMÚDEZ HURTADO	PARTIDO ECOLOGISTA COLOMBIANO	2	\$ 76.750.000
		URLEY ANTONIO DURANGO ALCARAZ	PARTIDO NUEVO LIBERALISMO	1	\$ 14.795.733
12	GIRARDOT	PETER ALEXANDER RAMÍREZ CARRILLO	MOVIMIENTO POLÍTICO COLOMBIA	3	\$ 55.047.666
13	CARTAGENA	EDUARDO VILLANUEVA OROZCO	PARTIDO ECOLOGISTA COLOMBIANO	1	\$ 23.298.600
		JAVIER JULIO BEJARANO	PACTO HISTORICO COLOMBIA PUEDE	2	\$ 17.600.000
14	ARMENIA	HERNAN FELIPE JARAMILLO DUQUE	MOVIMIENTO POLÍTICO FUERZA	1	\$ 9.566.666
		ORLANDO MOSQUERA FORERO	PARTIDO ECOLOGISTA COLOMBIANO	1	\$ 19.650.000
15	B/MEJA	ALVARO PÉREZ VIDES	PARTIDO POLÍTICO GENTE EN MOVIMIENTO	1	\$ 25.970.000
16	GUARNE	MARA JUAN ESTEBAN DUQUE ZAPATA	MOVIMIENTO SALVACIÓN NACIONAL	1	\$ 25.939.620
17	TAMESIS	HERNANDO DE JESÚS ESPINAL RAMÍREZ	PARTIDO DE LA UNIÓN POR LA GENTE - PARTIDO DE LA U	1	\$ 25.000.000
18	CIRCASIA	JUAN DAVID SOLER ROA	MOVIMIENTO AUTORIDADES INDÍGENAS DE COLOMBIA "AICO"	1	\$ 24.500.000
19	ITAGUI	VANESSA OLAYA MEJÍA	MOVIMIENTO AUTORIDADES INDÍGENAS DE COLOMBIA "AICO"	1	\$ 21.247.118
20	TABIO	SANDRA LILIANA RUIZ RODRÍGUEZ	JUNTOS HAGAMOS HISTORIA	1	\$ 14.904.300
21	TOTAL GENERAL:			61	\$ 12.756.645.002

De los 27 candidatos a alcaldías que **podrían estar incursos en una inhabilidad**, estos 5 candidatos y partidos políticos, concentran el mayor monto en contratación suscrita en periodo inhabilitante:

CORPORACIÓN	NOMBRE COMPLETO	AGRUPACIÓN POLÍTICA	CIUDAD/MUNICIPIO	VALOR DEL CONTRATO	% VALOR DEL CONTRATO	NÚMERO DE CONTRATOS
ALCALDÍA	RODRIGO HERNÁNDEZ LOZANO	PARTIDO CONSERVADOR-ADA-AICO-PARTIDO CAMBIO RADICAL	MELGAR	\$ 5.896.554.691	46,22%	9
ALCALDÍA	LLENER DARIO BORJA MAFLA	PARTIDO POLÍTICO CREEMOS	TULUA	\$ 2.028.989.558	15,91%	1
ALCALDÍA	EHIANA GALEANO REYES	EL TIEMPO DE ARAUCA ES AHORA	ARAUCA	\$ 1.222.161.126	9,58%	1
ALCALDÍA	JACOBO QUESSEP ESPINOSA	RESCATEMOS SINCELEJO	SINCELEJO	\$ 1.088.541.760	8,53%	3
ALCALDÍA	LAURA CATALINA ROJO BERMÚDEZ	SI ES EL MOMENTO, GÓMEZ PLATA	GÓMEZ PLATA	\$ 585.300.463	4,59%	5

Número de candidatos a las alcaldías que podrían estar inhabilitados por departamento:

ALCALDÍA	Nº DE CANDIDATOS	CANTIDAD DE CONTRATOS	% CONTRATOS	MONTO CONTRATOS
Tolima	1	9	46,22%	\$ 5.896.554.691
Valle del Cauca	1	2	15,91%	\$ 2.028.989.558
Antioquia	9	22	9,86%	\$ 1.257.766.979
Arauca	1	1	9,58%	\$ 1.222.161.126
Sucre	2	4	8,66%	\$ 1.104.541.760
Quindío	4	5	3,60%	\$ 459.117.644
Nariño	2	7	2,74%	\$ 349.822.678
Cauca	1	2	1,24%	\$ 158.370.000
Meta	1	2	1,12%	\$ 142.500.000
Cundinamarca	2	4	0,55%	\$ 69.951.966
Bolívar	2	3	0,32%	\$ 40.898.600
Santander	1	1	0,20%	\$ 25.970.000



Número de candidatos a las alcaldías que podrían estar inhabilitados por ciudades capitales:

CIUDAD	N°DE CANDIDATOS	CANTIDAD DE CONTRATOS	MONTO CONTRATOS
ARAUCA	1	1	\$ 1.222.161.126
SINCELEJO	2	4	\$ 1.104.541.760
PASTO	2	7	\$ 349.822.678
POPAYÁN	1	2	\$ 158.370.000
VILLAVICENCIO	1	2	\$ 142.500.000
MEDELLÍN	2	3	\$ 91.545.733
CARTAGENA	2	3	\$ 40.898.600
ARMENIA	2	2	\$ 29.216.666
TOTAL GENERAL:	13	24	\$ 3.139.056.563

